

Municipalité de Saint-Adelme

Renseignements financiers au 31 décembre 2022

Lettre d'accompagnement	2
Renseignements financiers	
Résultats détaillés	3
Excédent (déficit) de fonctionnement à des fins fiscales	4
Graphique - Revenus de fonctionnement (budget vs réel)	5
Graphique - Répartition des revenus de fonctionnement	6
Graphique - Dépenses de fonctionnement (budget vs réel)	7
Graphique - Répartition des dépenses de fonctionnement	8
Analyse de la charge de quotes-parts	9
Excédent (déficit) accumulé	10 - 11
Excédent (déficit) d'investissement à des fins fiscales	12
État de la situation financière	13
Notes complémentaires aux états financiers	14 - 21

Lettre d'accompagnement

Aux membres du conseil municipal de
la municipalité de Adelme

Les renseignements financiers ci-joints sont extraits du rapport financier de la municipalité de Saint-Adelme au 31 décembre 2022, sur lequel nous avons exprimé, ce jour, une opinion sans réserve.

Pour mieux comprendre la situation financière de la municipalité et les résultats de ses activités, il convient de lire les renseignements financiers contenus dans le rapport financier.

Matane
Le 6 janvier 2024

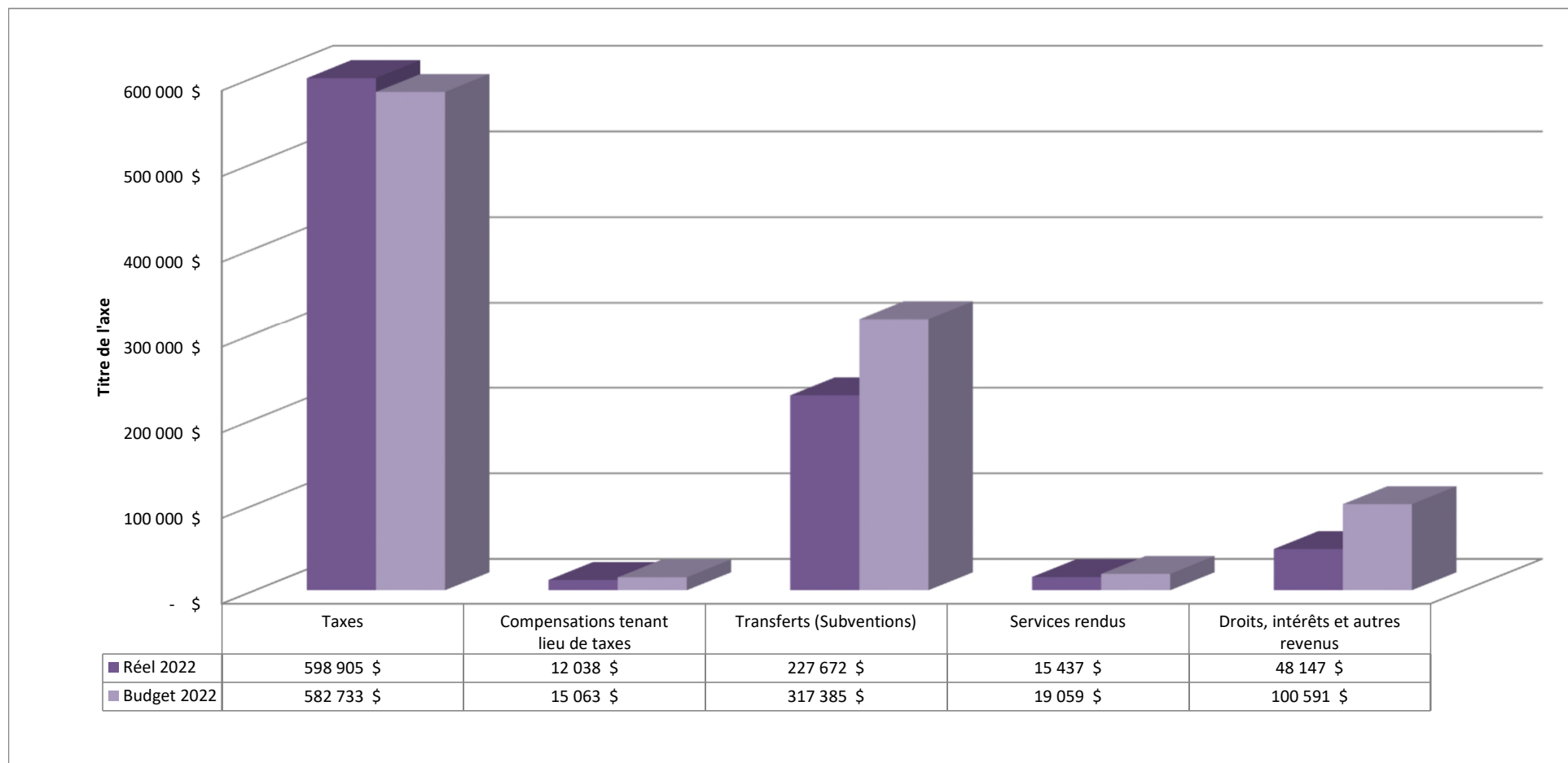
RENSEIGNEMENTS COMPLÉMENTAIRES
RÉSULTATS DÉTAILLÉS
EXERCICE TERMINÉ LE 31 DÉCEMBRE 2022

		Budget 2022		Réalisations 2022	Total	Réalisations 2021
		Sans ventilation de l'amortissement	Sans ventilation de l'amortissement	Ventilation de l'amortissement		
Revenus						
Fonctionnement						
Taxes	1	582 733	598 905		598 905	631 933
Compensations tenant lieu de taxes	2	15 063	12 038		12 038	13 100
Quotes-parts	3					
Transferts	4	317 385	227 672		227 672	205 513
Services rendus	5	19 059	15 437		15 437	24 726
Imposition de droits	6	78 641	20 580		20 580	29 104
Amendes et pénalités	7	300	799		799	
Revenus de placements de portefeuille	8					
Autres revenus d'intérêts	9		287		287	104
Autres revenus	10	21 650	26 481		26 481	21 926
Effet net des opérations de restructuration	11					
	12	1 034 831	902 199		902 199	926 406
Investissement						
Taxes	13					
Quotes-parts	14					
Transferts	15		898 727		898 727	167 663
Imposition de droits	16					
Autres revenus						
Contributions des promoteurs	17					
Autres	18					
Quote-part dans les résultats nets d'entreprises municipales et de partenariats commerciaux	19					
Effet net des opérations de restructuration	20					
	21		898 727		898 727	167 663
	22	1 034 831	1 800 926		1 800 926	1 094 069
Charges						
Administration générale	23	267 361	247 606	5 068	252 674	209 591
Sécurité publique	24	141 105	153 961	4 210	158 171	137 561
Transport	25	284 653	282 141	169 056	451 197	379 010
Hygiène du milieu	26	151 952	142 275	165 380	307 655	315 821
Santé et bien-être	27		5 000		5 000	
Aménagement, urbanisme et développement	28	35 007	34 957	403	35 360	33 283
Loisirs et culture	29	48 865	34 235	1 394	35 629	32 191
Réseau d'électricité	30					
Frais de financement	31	35 062	69 595		69 595	56 049
Effet net des opérations de restructuration	32					
Amortissement des immobilisations corporelles et des actifs incorporels achetés	33		345 511	(345 511)		
	34	964 005	1 315 281		1 315 281	1 163 506
Excédent (déficit) de l'exercice	35	70 826	485 645		485 645	(69 437)

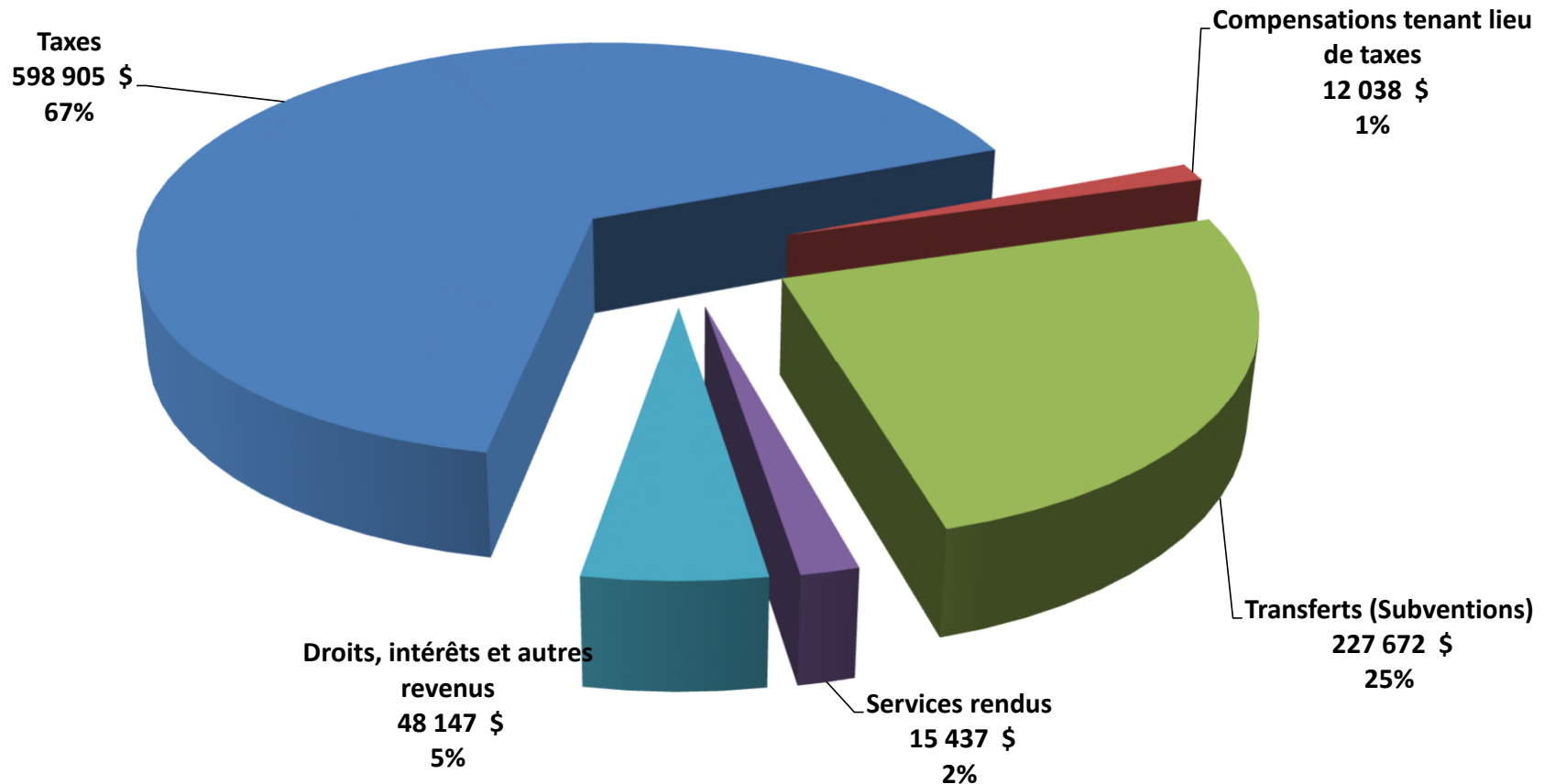
RENSEIGNEMENTS COMPLÉMENTAIRES
EXCÉDENT (DÉFICIT) DE FONCTIONNEMENT À DES FINS FISCALES
EXERCICE TERMINÉ LE 31 DÉCEMBRE 2022

		2022		2021
		Budget	Réalisations	Réalisations
Excédent (déficit) de l'exercice	1	70 826	485 645	(69 437)
Moins : revenus d'investissement	2 ()	(898 727)	(167 663)
Excédent (déficit) de fonctionnement de l'exercice avant conciliation à des fins fiscales	3	70 826	(413 082)	(237 100)
CONCILIATION À DES FINS FISCALES				
<i>Ajouter (déduire)</i>				
Immobilisations corporelles et actifs incorporels achetés				
Amortissement	4		345 511	322 523
Produit de cession	5		7 915	870
(Gain) perte sur cession	6		(1 261)	(870)
Réduction de valeur / Reclassement	7			
	8		352 165	322 523
Propriétés destinées à la revente				
Coût des propriétés vendues	9			
Réduction de valeur / Reclassement	10			
	11			
Prêts, placements de portefeuille à titre d'investissement et participations dans des entreprises municipales et des partenariats commerciaux				
Remboursement ou produit de cession	12			
(Gain) perte sur remboursement ou sur cession	13			
Provision pour moins-value / Réduction de valeur	14			
	15			
Financement				
Financement à long terme des activités de fonctionnement	16			
Remboursement de la dette à long terme	17 (70 826)	(56 034)	(53 049)
	18	(70 826)	(56 034)	(53 049)
Affectations				
Activités d'investissement	19 ()	(44 659)	()
Excédent (déficit) accumulé				
Excédent (déficit) de fonctionnement non affecté	20			
Excédent de fonctionnement affecté	21			
Réserves financières et fonds réservés	22			
Dépenses constatées à taxer ou à pourvoir	23			
Investissement net dans les immobilisations et autres actifs	24			
	25		(44 659)	
	26	(70 826)	251 472	269 474
Excédent (déficit) de fonctionnement de l'exercice à des fins fiscales	27		(161 610)	32 374

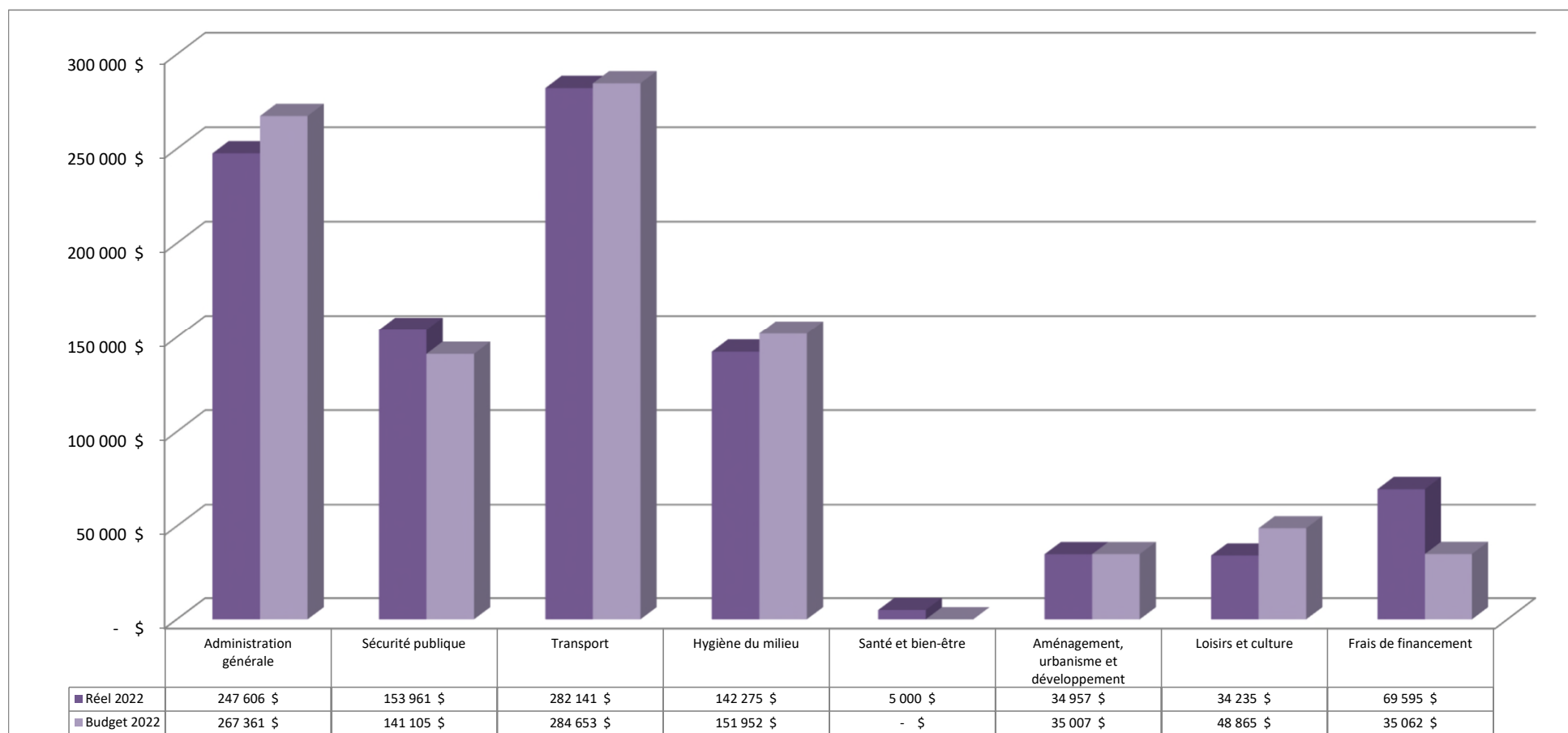
REVENUS DE FONCTIONNEMENT NON CONSOLIDÉS : BUDGET VS RÉEL



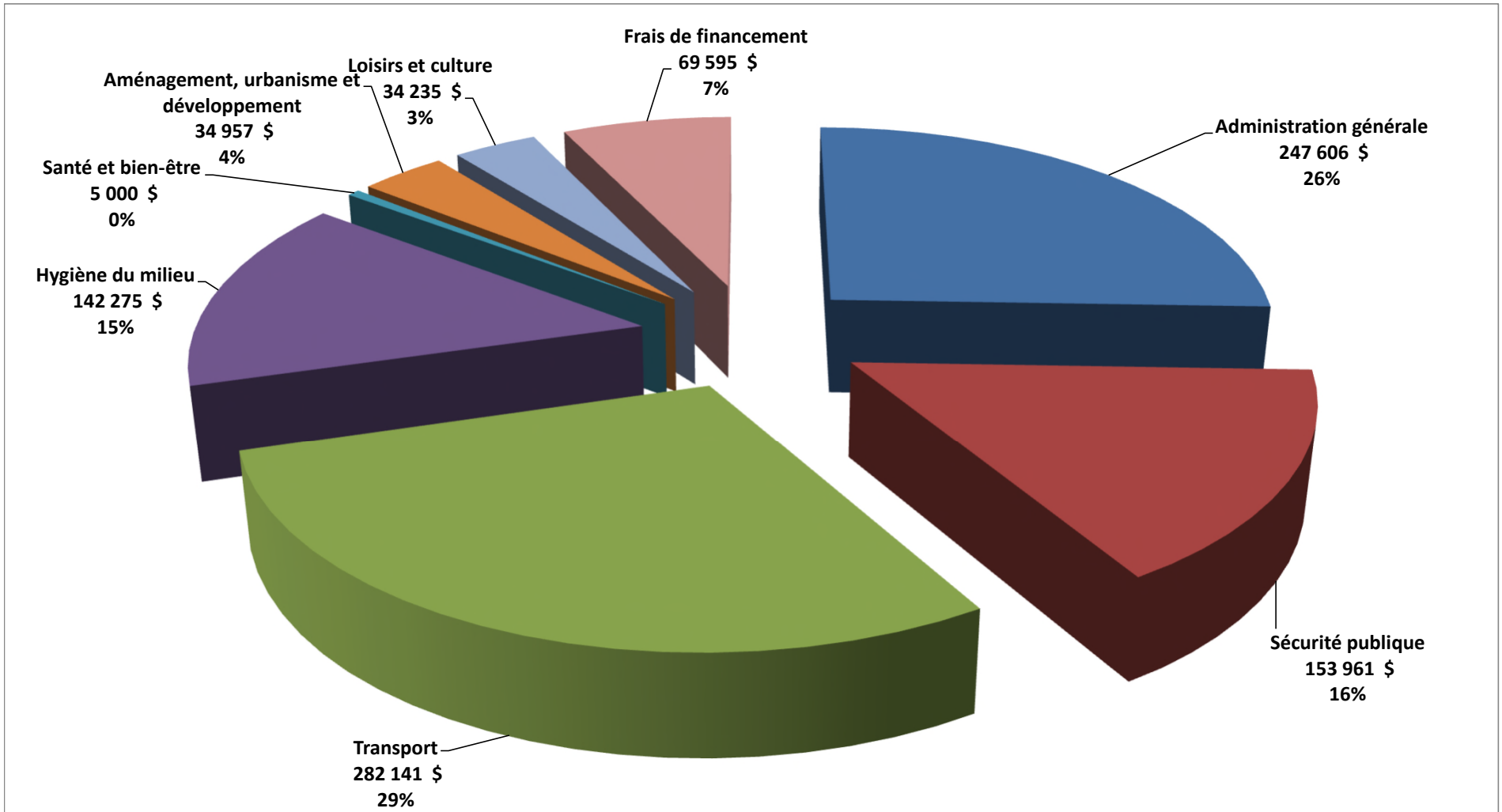
REVENUS DE FONCTIONNEMENT NON CONSOLIDÉS (902 199 \$)



DÉPENSES DE FONCTIONNEMENT NON CONSOLIDÉS : BUDGET VS RÉEL



DÉPENSES DE FONCTIONNEMENT NON CONSOLIDÉES (969 770 \$)



ANALYSE DE LA CHARGE DE QUOTES-PARTS
EXERCICE TERMINÉ LE 31 DÉCEMBRE 2022

Non audité

		Budget 2022	Réalizations 2022	Réalizations 2021
Administration générale				
Greffe et application de la loi	1			
Évaluation	2		35 991	22 548
Autres	3	28 153	28 470	26 037
Sécurité publique				
Police	4			
Sécurité incendie	5	105 904	108 006	97 696
Sécurité civile	6			
Autres	7			
Transport				
Réseau routier	8			
Transport collectif	9	2 353	2 466	475
Autres	10			
Hygiène du milieu				
Eau et égout	11			
Matières résiduelles	12	1 328	31 868	23 687
Cours d'eau	13	1 684	1 684	1 023
Protection de l'environnement	14			
Autres	15			39 220
Santé et bien-être				
Logement social	16			
Autres	17			
Aménagement, urbanisme et développement				
Aménagement, urbanisme et zonage	18	29 456	32 111	29 594
Rénovation urbaine	19			
Promotion et développement économique	20	5 552	2 846	2 867
Autres	21			
Loisirs et culture				
Activités récréatives	22	38 411	21 066	18 306
Activités culturelles	23			
Réseau d'électricité				
	24			
	25	212 841	264 508	261 453

RENSEIGNEMENTS COMPLÉMENTAIRES
EXCÉDENT (DÉFICIT) ACCUMULÉ
AU 31 DÉCEMBRE 2022

		2022	2021
Excédent (déficit) accumulé			
Excédent (déficit) de fonctionnement non affecté	1	9 494	227 915
Excédent de fonctionnement affecté	2		
Réserves financières et fonds réservés	3	12 639	
Dépenses constatées à taxer ou à pourvoir	4	()	()
Financement des investissements en cours	5		(525 938)
Investissement net dans les immobilisations et autres actifs	6	6 009 008	5 843 519
Gains (pertes) de réévaluation cumulés	7		
	8	6 031 141	5 545 496

VENTILATION DES DIFFÉRENTS ÉLÉMENTS

Excédent (déficit) de fonctionnement non affecté

Administration municipale	9	9 494	227 915
Organismes contrôlés et partenariats ¹	10		
	11	9 494	227 915

Excédent de fonctionnement affecté

Administration municipale			
▪	12		
▪	13		
▪	14		
▪	15		
▪	16		
▪	17		
▪	18		
▪	19		
▪	20		
	21		
Organismes contrôlés et partenariats ¹			
▪	22		
▪	23		
▪	24		
	25		
	26		

1. Les éliminations sont imputées aux organismes contrôlés et partenariats.

RENSEIGNEMENTS COMPLÉMENTAIRES
EXCÉDENT (DÉFICIT) ACCUMULÉ (suite)
AU 31 DÉCEMBRE 2022

	2022	2021
VENTILATION DES DIFFÉRENTS ÉLÉMENTS (suite)		
Réserves financières et fonds réservés		
Réserves financières - Administration municipale		
▪	27	
▪	28	
▪	29	
▪	30	
▪	31	
	32	
Réserves financières - Organismes contrôlés et partenariats		
▪	33	
▪	34	
▪	35	
	36	
Fonds réservés		
Fonds de roulement		
Administration municipale	37	
Organismes contrôlés et partenariats	38	
Soldes disponibles des règlements d'emprunt fermés		
Montant réservé pour le service de la dette à long terme		
Administration municipale	39	
Organismes contrôlés et partenariats	40	
Montant non réservé		
Administration municipale	41	12 639
Organismes contrôlés et partenariats	42	
Fonds local d'investissement	43	
Fonds local de solidarité	44	
Fonds réservé aux dépenses liées à la tenue d'une élection	45	
Autres		
▪	46	
▪	47	
	48	12 639
	49	12 639

RENSEIGNEMENTS COMPLÉMENTAIRES
EXCÉDENT (DÉFICIT) D'INVESTISSEMENT À DES FINS FISCALES
EXERCICE TERMINÉ LE 31 DÉCEMBRE 2022

		2022	2021
		Réalizations	Réalizations
Revenus d'investissement	1	898 727	167 663
CONCILIATION À DES FINS FISCALES			
<i>Ajouter (déduire)</i>			
Immobilisations corporelles et actifs incorporels achetés			
Acquisition d'immobilisations corporelles			
Administration générale	2 (11 661)()
Sécurité publique	3 ())
Transport	4 (40 430)(49 788)
Hygiène du milieu	5 (138 418)(363 645)
Santé et bien-être	6 ())
Aménagement, urbanisme et développement	7 ())
Loisirs et culture	8 (279 626)(6 194)
Réseau d'électricité	9 ())
Acquisition d'actifs incorporels achetés	10 ())
	11 (470 135)(419 627)
Propriétés destinées à la revente			
Acquisition	12 ())
Prêts, placements de portefeuille à titre d'investissement et participations dans des entreprises municipales et des partenariats commerciaux			
Émission ou acquisition	13 ())
Financement			
Financement à long terme des activités d'investissement	14	8 515	23 568
Affectations			
Activités de fonctionnement	15	44 659	
Excédent accumulé			
Excédent de fonctionnement non affecté	16	56 810	26 220
Excédent de fonctionnement affecté	17		
Réserves financières et fonds réservés	18		
	19	101 469	26 220
	20	(360 151)	(369 839)
Excédent (déficit) d'investissement de l'exercice à des fins fiscales	21	538 576	(202 176)

ÉTAT DE LA SITUATION FINANCIÈRE
AU 31 DÉCEMBRE 2022

		2022	2021
ACTIFS FINANCIERS			
Trésorerie et équivalents de trésorerie (note 4)	1	351 475	192 699
Débiteurs (note 5)	2	1 811 643	1 534 028
Prêts (note 6)	3		
Placements de portefeuille (note 7)	4		
Participations dans des entreprises municipales et des partenariats commerciaux	5		
Actif au titre des avantages sociaux futurs (note 8)	6		
Autres actifs financiers (note 9)	7		
	8	2 163 118	1 726 727
PASSIFS			
Insuffisance de trésorerie et d'équivalents de trésorerie (note 4)	9		
Emprunts temporaires (note 10)	10	321 767	659 344
Créditeurs et charges à payer (note 11)	11	369 751	213 048
Revenus reportés (note 12)	12	81 864	94 665
Dette à long terme (note 13)	13	1 685 688	1 431 156
Passif au titre des avantages sociaux futurs (note 8)	14		
Autres passifs (note 14)	15		
	16	2 459 070	2 398 213
ACTIFS FINANCIERS NETS (DETTE NETTE)	17	(295 952)	(671 486)
ACTIFS NON FINANCIERS			
Immobilisations corporelles (note 15)	18	6 303 602	6 185 632
Propriétés destinées à la revente (note 16)	19		
Stocks de fournitures	20		
Actifs incorporels achetés (note 17)	21		
Autres actifs non financiers (note 18)	22	23 491	31 350
	23	6 327 093	6 216 982
EXCÉDENT (DÉFICIT) ACCUMULÉ	24	6 031 141	5 545 496

Obligations contractuelles (note 19)

Droits contractuels (note 20)

Passifs éventuels (note 21)

Actifs éventuels (note 22)

Voir les notes afférentes aux états financiers, lesquelles avec les renseignements complémentaires font partie intégrante des états financiers.

NOTES COMPLÉMENTAIRES AUX ÉTATS FINANCIERS
EXERCICE TERMINÉ LE 31 DÉCEMBRE 2022

4. Trésorerie et équivalents de trésorerie

	2022	2021
La trésorerie et les équivalents de trésorerie sont composés de :		
Fonds en caisse et dépôts à vue	1 351 475	192 699
Placements à court terme, liquides, exclus des placements de portefeuille	2	
Autres éléments		
▪	3	
▪	4	
▪	5	
▪	6	
Trésorerie et équivalents de trésorerie	7 351 475	192 699
Insuffisance de trésorerie et d'équivalents de trésorerie (découvert bancaire)	8 ()	()
Trésorerie et équivalents de trésorerie (insuffisance) à la fin de l'exercice	9 351 475	192 699
Sommes affectées comprises dans la trésorerie et les équivalents de trésorerie	10 12 639	
Remboursement de la dette à long terme inscrit dans les flux de trésorerie et ayant fait l'objet d'un refinancement au cours de l'exercice	11	

Note**5. Débiteurs**

	2022	2021
Taxes municipales	12 46 914	37 092
Taxes-certificats de vente pour défaut de paiement des taxes	13	
Gouvernement du Québec et ses entreprises	14 1 684 859	1 393 766
Gouvernement du Canada et ses entreprises	15 28 720	25 033
Organismes municipaux	16 31 670	4 113
Autres		
▪ Divers	17 7 503	3 340
▪ Droits sur carrières	18 11 977	70 684
	19 1 811 643	1 534 028
Montants des débiteurs affectés au remboursement de la dette à long terme		
Gouvernement du Québec et ses entreprises	20 1 395 178	1 098 385
Gouvernement du Canada et ses entreprises	21	
Organismes municipaux	22	
Autres tiers	23	
	24 1 395 178	1 098 385
Provision pour créances douteuses déduite des débiteurs	25	
Ventilation du solde des débiteurs du Gouvernement du Québec et ses entreprises		
Ministère des Affaires municipales et de l'Habitation/SOFIL	26 94 601	161 469
Ministère des Affaires municipales et de l'Habitation/Autres	27 723 719	168 783
Ministère des Transports et de la Mobilité durable	28 820 525	1 034 355
Ministère de la Culture et des Communications	29	
Autres ministères/organismes	30 46 014	29 159
	31 1 684 859	1 393 766

Note

NOTES COMPLÉMENTAIRES AUX ÉTATS FINANCIERS
EXERCICE TERMINÉ LE 31 DÉCEMBRE 2022

6. Prêts

		2022	2021
Prêts à un office d'habitation	32		
Prêts à un fonds d'investissement	33		
Autres			
▪	34		
▪	35		
	36		
Provision pour moins-value déduite des prêts	37		

Note**7. Placements de portefeuille**

		2022	2021
Placements à titre d'investissement	38		
Autres placements	39		
	40		
Sommes affectées comprises dans les placements de portefeuille	41		
Provision pour moins-value déduite des placements de portefeuille	42		

Note**8. Avantages sociaux futurs**

		2022	2021
Actif (passif) au titre des avantages sociaux futurs			
Actif (passif) des régimes de retraite et régimes supplémentaires de retraite à prestations déterminées	43		
Actif (passif) des régimes d'avantages complémentaires de retraite et autres avantages sociaux futurs à prestations déterminées	44		
	45		
Charge de l'exercice			
Régimes de retraite et régimes supplémentaires de retraite à prestations déterminées	46		
Régimes d'avantages complémentaires de retraite et autres avantages sociaux futurs à prestations déterminées	47		
Régimes à cotisations déterminées	48	5 720	6 974
Autres régimes (REER et autres)	49		
Régimes de retraite des élus municipaux	50		
	51	5 720	6 974

Se référer à la section « Renseignements complémentaires » pour plus de détails.

Note**9. Autres actifs financiers**

		2022	2021
Propriétés destinées à la revente (note 16)	52		
Autres	53		
	54		

NOTES COMPLÉMENTAIRES AUX ÉTATS FINANCIERS
EXERCICE TERMINÉ LE 31 DÉCEMBRE 2022

Note**10. Emprunts temporaires**

La municipalité bénéficie d'ouvertures de crédit bancaire d'un montant total de 866 218 \$ portant intérêt à un taux variant du taux préférentiel plus 0.50 %, soit 6,95 %, et renouvelables annuellement. Ces ouvertures de crédit bancaire sont utilisées pour les opérations courantes et d'investissement de la municipalité.

11. Crédoiteurs et charges à payer

		2022	2021
Fournisseurs	55	296 519	148 253
Salaires et avantages sociaux	56	6 258	12 160
Dépôts et retenues de garantie	57	46 574	39 310
Provision pour contestations d'évaluation	58		
Autres			
▪ Intérêts courus sur la dette	59	13 229	10 708
▪ Organismes municipaux	60	7 171	2 617
▪	61		
▪	62		
▪	63		
	64	369 751	213 048

Note

NOTES COMPLÉMENTAIRES AUX ÉTATS FINANCIERS
EXERCICE TERMINÉ LE 31 DÉCEMBRE 2022

12. Revenus reportés

		2022	2021
Taxes perçues d'avance	65		
Transferts			
Fonds - Réfection et entretien de certaines voies publiques	66	79 194	67 218
Soutien au rayonnement des régions du Fonds régions et ruralité - Volet 1	67		
Soutien à la compétence de développement local et régional des MRC du Fonds régions et ruralité - Volet 2	68		
Accès entreprise Québec	69		
Programme d'aide d'urgence au transport collectif des personnes	70		
Autres			
▪	71		
▪	72		
▪	73		
Fonds parcs, terrains de jeux et espaces naturels	74		
Fonds de gestion et de mise en valeur du territoire	75		
Société québécoise d'assainissement des eaux	76		
Fonds de contributions à des travaux ou à des services municipaux	77		
Autres contributions des promoteurs	78		
Fonds de redevances réglementaires	79		
Autres			
▪ Frais de financement	80	2 670	6 232
▪ Subvention fédérale	81		21 215
▪	82		
▪	83		
▪	84		
▪	85		
▪	86		
	87	81 864	94 665

Note**13. Dette à long terme**

	Taux d'intérêt		Échéance			2022	2021
	de	à	de	à			
Obligations et billets en monnaie canadienne	2,00	4,48	2023	2027	88	1 677 988	1 416 930
Obligations et billets en monnaies étrangères					89		
Gains (pertes) de change reportés					90		
					91		
Autres dettes à long terme							
Gouvernement du Québec et ses entreprises					92		
Organismes municipaux					93		
Obligations découlant de contrats de location-acquisition					94		
Autres	5,20	5,20	2023	2023	95	11 784	23 568
					96	1 689 772	1 440 498
Frais reportés liés à la dette à long terme					97	(4 084)	(9 342)
					98	1 685 688	1 431 156

NOTES COMPLÉMENTAIRES AUX ÉTATS FINANCIERS
EXERCICE TERMINÉ LE 31 DÉCEMBRE 2022

Les versements estimatifs sur la dette à long terme pour les prochains exercices sont les suivants :

		Obligations et billets		Autres dettes à long terme		Total 2022
		Avec fonds d'amortissement	Sans fonds d'amortissement	Location- acquisition	Autres	
2023	99		921 945	11 784		933 729
2024	100		78 943			78 943
2025	101		104 800			104 800
2026	102		65 000			65 000
2027	103		507 300			507 300
2028 et plus	104					
	105		1 677 988	11 784		1 689 772
Intérêts et frais accessoires	106		()		()	
	107		1 677 988	11 784		1 689 772

Note

14. Autres passifs

	2022	2021
Activités de fermeture et d'après-fermeture des sites d'enfouissement	108	
Assainissement des sites contaminés	109	
Autres		
▪	110	
▪	111	
▪	112	
▪	113	
	114	

Note

NOTES COMPLÉMENTAIRES AUX ÉTATS FINANCIERS
EXERCICE TERMINÉ LE 31 DÉCEMBRE 2022

15. Immobilisations corporelles

		Solde au début	Addition	Cession / Ajustement	Solde à la fin
COÛT					
Infrastructures					
Eau potable	115	4 458 861	27 624	(336 528)	4 823 013
Eaux usées	116	366 252			366 252
Chemins, rues, routes, trottoirs, ponts, tunnels et viaducs	117	2 249 297			2 249 297
Autres					
▪ ÉCLAIRAGE PUBLIC	118	7 114	14 236		21 350
▪ AUTRES	119	31 000			31 000
Réseau d'électricité	120				
Bâtiments	121	298 908	26 194		325 102
Améliorations locatives	122				
Véhicules	123	514 200		66 504	447 696
Ameublement et équipement de bureau	124	40 989	11 661		52 650
Machinerie, outillage et équipement divers	125	50 687	21 568		72 255
Terrains	126	4 975			4 975
Autres	127				
	128	8 022 283	101 283	(270 024)	8 393 590
Immobilisations en cours	129	393 473	368 852	336 528	425 797
	130	8 415 756	470 135	66 504	8 819 387
AMORTISSEMENT CUMULÉ					
Infrastructures					
Eau potable	131	763 843	150 573		914 416
Eaux usées	132	40 853	12 208		53 061
Chemins, rues, routes, trottoirs, ponts, tunnels et viaducs	133	790 619	147 830		938 449
Autres					
▪	134	7 114	712		7 826
▪	135	13 950	1 550		15 500
Réseau d'électricité	136				
Bâtiments	137	108 627	10 174		118 801
Améliorations locatives	138				
Véhicules	139	435 346	14 108	59 850	389 604
Ameublement et équipement de bureau	140	35 416	3 726		39 142
Machinerie, outillage et équipement divers	141	34 356	4 630		38 986
Autres	142				
	143	2 230 124	345 511	59 850	2 515 785
VALEUR COMPTABLE NETTE	144	6 185 632			6 303 602
Biens loués en vertu de contrats de location-acquisition inclus dans les immobilisations corporelles					
Coût	145				
Amortissement cumulé	146	()	()	()	()
Valeur comptable nette	147				

Note

NOTES COMPLÉMENTAIRES AUX ÉTATS FINANCIERS
EXERCICE TERMINÉ LE 31 DÉCEMBRE 2022

16. Propriétés destinées à la revente

	2022	2021
Immeubles de la réserve foncière	148	
Immeubles industriels municipaux	149	
Autres	150	
	151	
Présentées à titre d'autres actifs financiers (note 9)	152	
Présentées à titre d'actifs non financiers sous le poste « Propriétés destinées à la revente »	153	

Note**17. Actifs incorporels achetés**

		Solde au début	Addition	Cession / Ajustement	Solde à la fin
COÛT					
▪	154				
▪	155				
▪	156				
▪	157				
	158				
AMORTISSEMENT CUMULÉ					
▪	159				
▪	160				
▪	161				
▪	162				
	163				
VALEUR COMPTABLE NETTE	164				

Note**18. Autres actifs non financiers**

		2022	2021
Frais payés d'avance			
▪ Dette non échue	165		5 472
▪ Primes d'assurance	166	23 491	25 878
▪	167		
Autres			
▪	168		
▪	169		
	170	23 491	31 350

Note**19. Obligations contractuelles**

La municipalité s'est engagée, d'après un contrat d'enlèvement des ordures et de services professionnels en eau potable, échéant en 2026, à verser une somme totale de 142 137\$ durant cette période.

NOTES COMPLÉMENTAIRES AUX ÉTATS FINANCIERS
EXERCICE TERMINÉ LE 31 DÉCEMBRE 2022

20. Droits contractuels

La municipalité reçoit annuellement du ministère des Affaires municipales et de l'Habitation et du Ministère des Transports, des subventions pour rembourser le capital et les intérêts sur des emprunts à long terme contractées pour le financement de projets d'immobilisations et d'infrastructures terminés. Les subventions pour le remboursement des intérêts totalisent 115 997\$ sur une période de 9 ans. L'échéancier de ces subventions est de 41 402\$ en 2023, 14 623\$ en 2024, 13 041\$ en 2025, 11 417\$ en 2026, 9 918 en 2027 et 25 596\$ de 2028 à 2032.

21. Passifs éventuels

S/O

A) Cautionnements et garanties

Description	Montant initial des cautions	Solde des cautionnements	
		2022	2021
Emprunts temporaires			
	171		
Dettes à long terme			
	172		
	173		

La municipalité est conjointement responsable avec d'autres municipalités de la dette à long terme de la municipalité régionale de comté de La Matanie. Au 31 décembre 2022, la portion de la dette à long terme attribuable à la municipalité s'élève à 71 499\$.

B) Auto-assurance

S/O.

C) Poursuites

S/O.

D) Autres

S/O.

22. Actifs éventuels

S/O.

23. Redressement aux exercices antérieurs

S/O.

24. Données budgétaires

L'état des résultats et l'état de la variation des actifs financiers nets (de la dette nette) comportent une comparaison avec le budget adopté par l'administration municipale.

Les données budgétaires ne sont pas auditées.

25. Instruments financiers

S/O.